

Mamito Tabs

Fritteusenreiniger



Unser Bestes für Ihre Fritteuse

- ✓ für die Zwischen-Reinigung Ihrer Fritteuse
- ✓ löst Verkrustungen sicher, zuverlässig und schnell
- ✓ durch regelmäßige Reinigung werden Verkrustungen vorgebeugt
- ✓ einfache Anwendung (siehe Rückseite)
- ✓ bei extremen Verkrustungen/ Verharzungen empfehlen wir unseren Mamito Basisreiniger

HINWEIS VOR DER ANWENDUNG

Für die Zwischenreinigung der Fritteuse mit unseren Mamito Tabs.

Lesen Sie bitte vor Nutzung unser Sicherheitsdatenblatt. Betriebsanweisungen schützen zudem vor gesundheitlichen Gefahren. Wir empfehlen diese auszuhängen. Eine Unterweisung sollte vor Anwendung des Produktes und danach jährlich erfolgen.

Für mehr Informationen QR-Code scannen oder auf www.mamito.de downloaden.



Hautkontakt vermeiden!
Arbeitshandschuhe tragen!



Kontakt mit den Augen vermeiden!
Arbeitssicherheitsbrille tragen!



Nicht verschlucken!



Mamito Tabs

So funktioniert es perfekt.

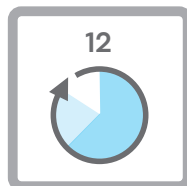
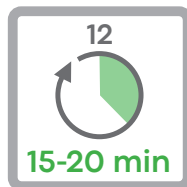
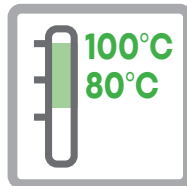
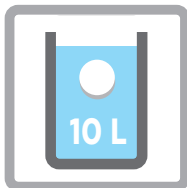
HINWEIS: Aufgrund unterschiedlicher Metalle sind Verfärbungen der Frittierkörbe möglich.

Mamito Tipp: Wenn es schnell gehen muss und starke Verschmutzungen entfernt werden müssen - einfach die Dosierung verdoppeln.

Einfache Anwendung

Vorbereitung:

- 1 Fritteuse abschalten.
- 2 Abgekühltes Altöl entsorgen.
- 3 Grobe Verschmutzungen mit einer Bürste entfernen.
- 4 Frittierbecken mit kaltem Wasser füllen.
- 5 Die silberne Schutzfolie des Mamito Tabs entfernen. Den Mamito Tab in die Fritteuse geben.
Dosierempfehlung: 1 Tab/10 Liter Wasser.



- 6 Frittierkörbe einfach im Frittierbecken lassen und gleich mit reinigen.

Anheizen und Einwirken:

- 1 Fritteuse auf ca. 80°C bis 100°C anheizen. 15 bis 20 min auskochen lassen.

WICHTIG: Warnhinweis anbringen und Personal informieren.

Endreinigung:

- 1 Fritteuse abschalten.
- 2 Auf Zimmertemperatur abkühlen lassen.
- 3 Abgekühlte Reinigungsflüssigkeit ablassen, entsorgen und Fritteuse mit unserem **Mamito Reinigungsset** gründlich reinigen.
- 4 Frittierbecken mehrfach mit klarem Wasser ausspülen. Bei Bedarf diesen Schritt wiederholen. Danach Frittierbecken gründlich trocknen.

Mamito Tipp: Bei stärkeren Verschmutzungen und Verkrustungen empfehlen wir unseren Mamito Basisreiniger.



Mamito GmbH
Hunsrückstr. 49
D-66625 Nohfelden

fon +49 6852 42699-0
fax +49 6852 42699-29
mail info@mamito.de
web www.mamito.de

Artikelnummer	A000363
Artikelname	Mamito Tabs 1 Eimer / je Eimer 15 Tabs á 75g
GTIN Verkaufseinheit	4260497491033
Artikelnummer Umverpackung	A000365
Bestelleinheit = Umverpackung Inhalt Umverpackung	Karton 6 Eimer x 15 Tabs
GTIN Umverpackung	4260497491040